

Les DRG nous ont-ils rendus plus performants?

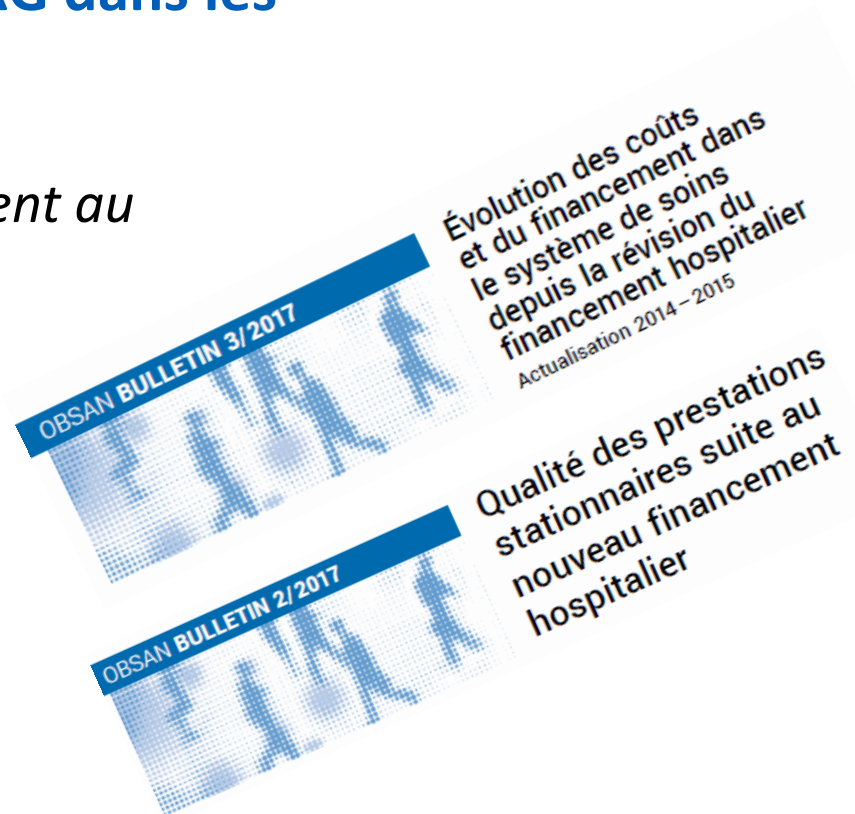
La situation en Suisse

Sonia Pellegrini
Observatoire suisse de la santé

Genève, Conférence DRG+ 2000 jours - 9 novembre 2017

Petit retour sur le passage aux SwissDRG dans les soins somatiques aigus des hôpitaux

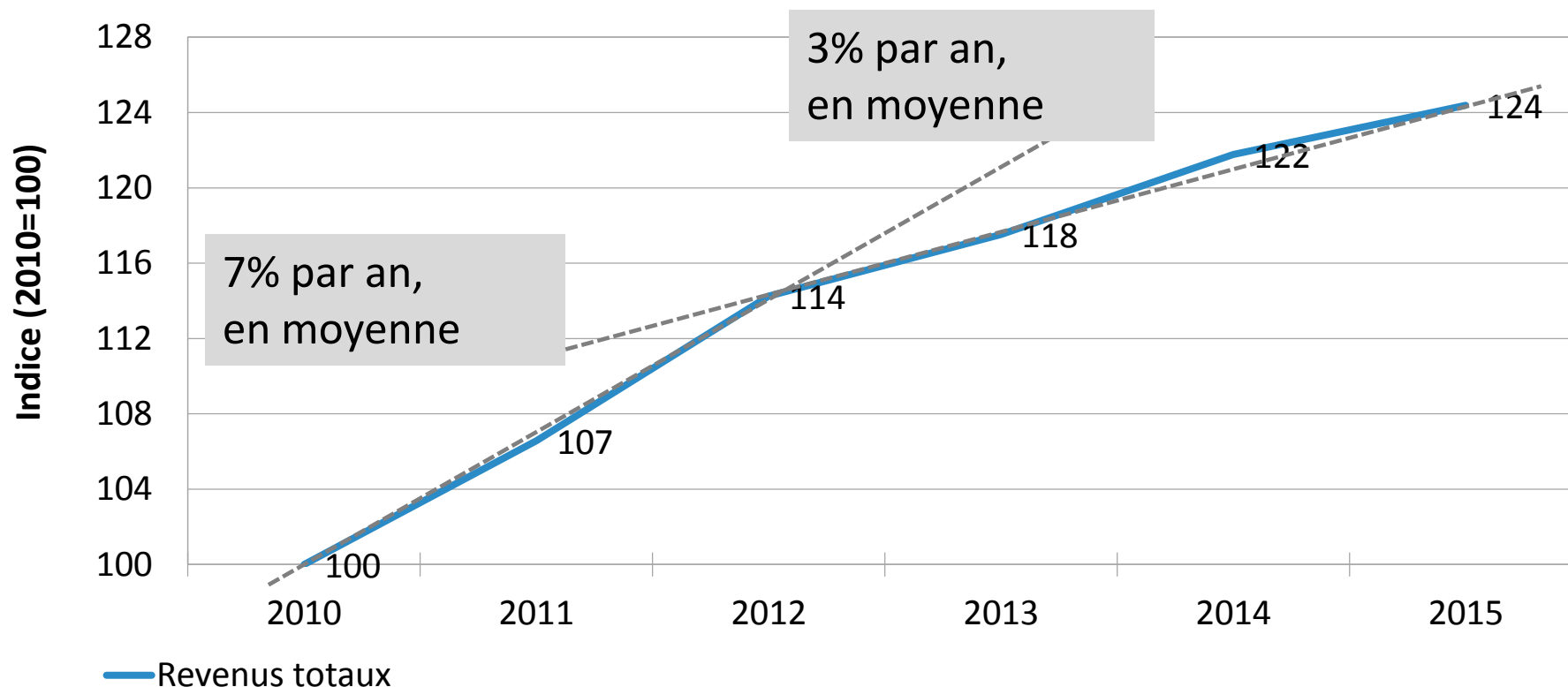
- Conséquences *observables statistiquement* au *niveau national*
- Etudes sur mandat de l'OFSP
- Sur la période 2010-2015^(*)
- Données source: Statistique médicale et administrative des hôpitaux, OFS



^(*) Avant 2010, les données de comptabilité analytique n'étaient pas relevées.



Croissance des revenus totaux du secteur stationnaire des hôpitaux, 2010-2015



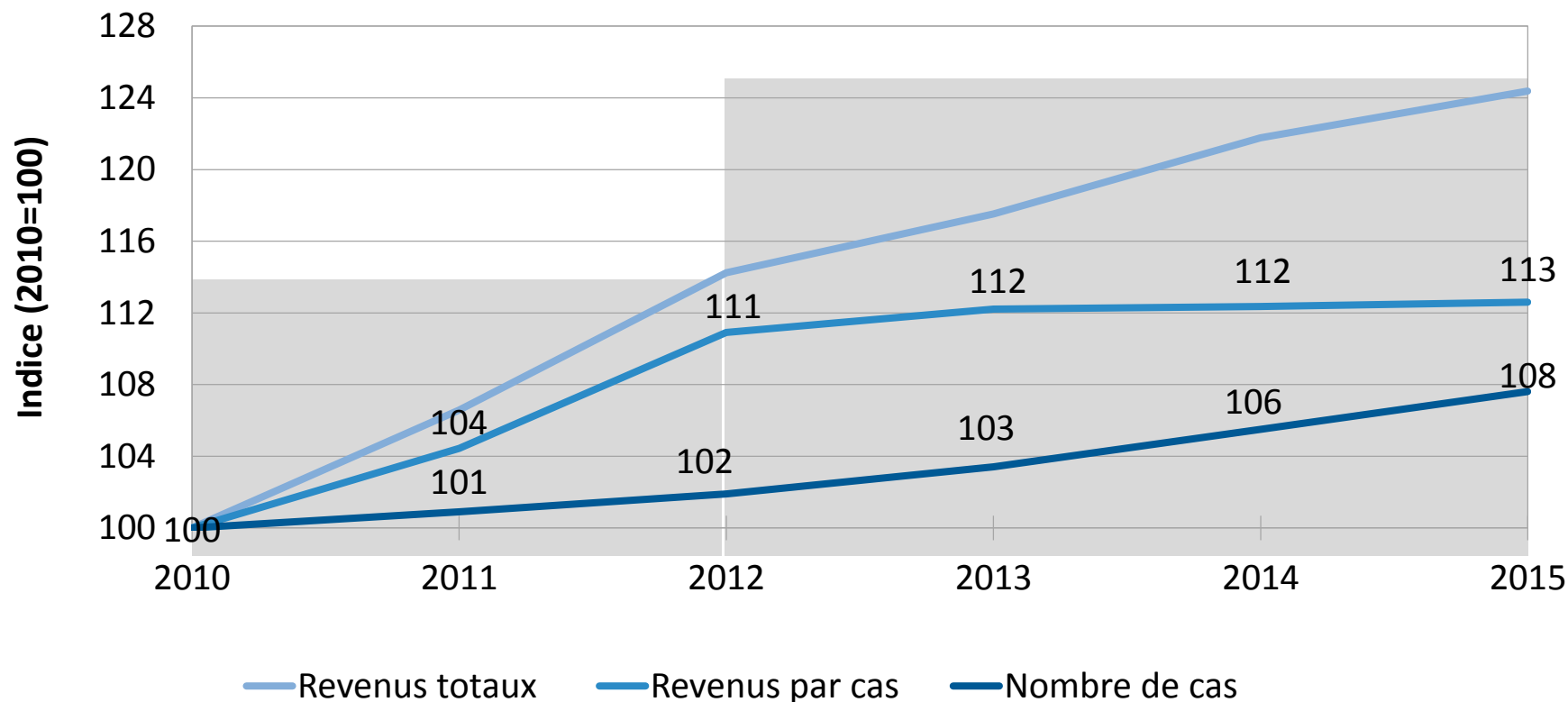
Note: Analyse basée sur les 229 hôpitaux dont le compte de revenus de la comptabilité analytique est supérieur à zéro pour chaque année

Source: OFS – Statistique médicales et administrative des hôpitaux, 2010-2015

©Obsan




Croissance des revenus totaux du secteur stationnaire des hôpitaux, 2010-2015



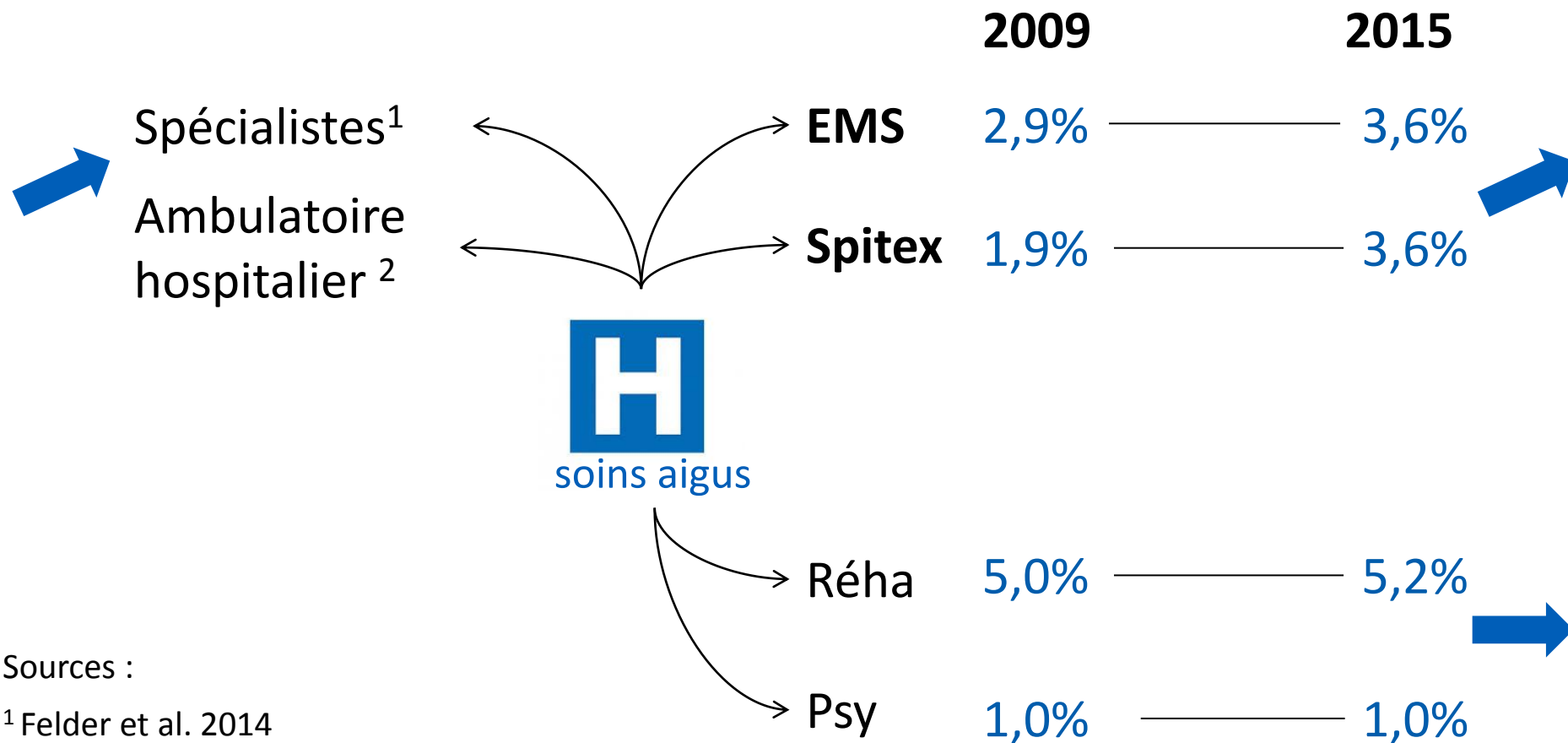
Note: Analyse basée sur les 229 hôpitaux dont le compte de revenus de la comptabilité analytique est supérieur à zéro pour chaque année

Source: OFS – Statistique médicales et administrative des hôpitaux, 2010-2015

©Obsan



Part des cas transférés resp. avec suite de traitement, 2009-2015



Sources :

¹ Felder et al. 2014

² Polynomics 2017

Alors, plus performants?

- L'évaluation n'est pas terminée! Elle se poursuit jusqu'en 2019.
- Les données sont par définition en retard sur la réalité.
- Les effets de la révision n'ont pas fini de se déployer.

En mouvement!

Merci de votre attention!



Plus d'informations?

Bulletin 2/2017

Bulletin 3/2017

www.obsan.ch